

# PORTFÓLIO DE PRODUTOS



**CONTRACT** 10  
Soluções inteligentes para construção anos

DISTRIBUIÇÃO



INDUSTRIALIZAÇÃO



IMPORTAÇÃO



# NÓS SOMOS A CONTRACT

Uma empresa do setor de construção a seco que vem de uma trajetória de mais de 10 anos de muitas conquistas. Nesse tempo, levamos o método de construção para inúmeros lugares do Brasil e contribuimos para um sistema de construção mais limpo, organizado, econômico, rápido e prático. Sempre contando com produtos de altíssima qualidade e uma equipe unida, forte e pronta para atender **você, revendedor, construtor e instalador.**

Para os próximos anos, reformulamos nossa proposta de trabalho com o objetivo de trazer a você soluções ainda mais inovadoras. Nesse sentido, ampliamos nossa área de atuação; agora além de importadores, industrializamos e distribuimos diversos produtos e marcas de referência no setor, tornando a Contract uma empresa ainda mais completa.

A Contract garante as soluções mais inteligentes para seus projetos e obras, por meio de um sistema de logística integrado, que conta com centros de distribuição estrategicamente localizados nas cidades de Santo André/SP, Itajaí/SC e Recife/PE, capazes de contribuir com a redução das distâncias e do prazo de entrega, garantindo agilidade e o melhor atendimento aos clientes.

A diretoria.



— Linhas Contract - Soluções inteligentes para você —



**DryTech**  
SISTEMA PARA DRYWALL



**InTech**  
DIVISÓRIAS SANITÁRIAS



**HiTech**  
PISOS



**UniTech**  
FORROS E LUMINÁRIAS



**SteelTech**  
SISTEMA DE LIGHT STEEL FRAME

— As melhores marcas nacionais e internacionais —

**evolumini**

**lumifloor**



**ADFORS**  
SAINT-GOBAIN

**CIPRIANI**  
PERFIS



**Construcril**

**sto isover**

**USG**

**weber**



## Sistema para Drywall

- | Lã de vidro Fiberwall
- | Alçapão
- | Suporte regulador
- | Parafusos
- | Ferramenta: lixadeira
- | Tirante (arame nº 10)
- | Massa para acabamento
- | Fita para tratamento de junta
- | Perfis metálicos



## Sistema para Light Steel Frame



- Sistema USG - Durock Next Gen |
- Sistema USG - Securock Glass Mat |
- Perfil em PVC para exterior |
- Placa cimentícia |
- Massa Base Coat |
- Fita para tratamento de junta |
- Tela de reforço |



## Sistemas para Forro Modular e Iluminação



- | Forro Attuale (PVC)
- | Forro Hi-Clean (gesso revestido em PVC)
- | Forro Square Tegular (alumínio)
- | Perfil clicado T24 e T15
- | Regulador
- | Luminária de embutir Illuminare
- | Painel de Led Evolumini

### Linha AMF

- AMF Thermatex
- AMF Topic
- AMF Heradesign



## Sistema de Divisória e Porta para Sanitários

- | Laminado estrutural TS 10 mm
- | Batente em alumínio
- | Dobradiças
- | Tarjetas
- | Componentes metálicos
- | Componentes plásticos
- | Parafusos especiais

### Serviço agregado

Lista de materiais, projeto de montagem e treinamento de instalação



## Sistemas para Pisos

- Piso vinílico Lumifloor (LVT) |
- Massa de preparação (PVA) |
- Auto nivelante |
- Adesivos para piso vinílico |
- Sistema de piso elevado Datafloor |




## Painel de LED para forro modular



evolumini

# INDUSTRIALIZAÇÃO, IMPORTAÇÃO E DISTRIBUIÇÃO DE SOLUÇÕES INTELIGENTES PARA CONSTRUÇÃO.

## Pisos vinílicos



lumifloor



## Manta de Lã de Vidro FiberWall

### Atenuação térmica e acústica

A manta de lã de vidro Fiberwall é composta por lã de vidro aglomerada com resinas sintéticas.

Utilizada nos sistemas de DryWall e Light Steel Frame, a Fiberwall é instalada entre os perfis de paredes, forros e revestimentos.

Sua função é atenuar os ruídos e a temperatura entre os ambientes interno e externo de construções residenciais, comerciais e industriais.



Dimensões	12,5 x 1,20 m
Espessura	50 mm



## Alçapão Contract

### Uso fácil, seguro e discreto

O alçapão Contract foi desenvolvido para proporcionar maior rapidez e facilidade no acesso ao forro em drywall para a manutenção das instalações internas (elétrica, hidráulica, climatização etc).

É composto por uma estrutura em alumínio pintada e por uma placa de gesso acartonado resistente à umidade (RU), fixada na parte móvel da estrutura, pronta para receber o acabamento. Além disso, possui uma trava de segurança e um exclusivo sistema de clique para fácil abertura e fechamento do alçapão.

Dimensões Disponíveis	400 x 400 mm 600 x 600 mm
Espessura	12,7 mm



**Fabricamos dimensões especiais sob encomenda.**

## Acessórios



Massa de acabamento




Fita para juntas



Suporte regulador



Tirante (arame nº 10)



Parafusos

## Perfil Metálico



Guias 48/70/90



Montantes 48/70/90



F-530



Cantoneira 25x30



Tabica lisa













Lixadeira para drywall






## EXCLUSIVE

Exclusive é a nova e elegante linha de pisos vinílicos (LVT) 100% em PVC da Contract. Sua textura simula as mais nobres madeiras, oferecendo ao ambiente um visual moderno e confortável. De fácil instalação e limpeza, proporciona redução de ruídos e maior conforto térmico.




-  100% PVC
-  Conforto acústico
-  Simulação perfeita de madeira em alto-relevo
-  Não empena e não dilata
-  Fácil de limpar
-  Instalação rápida e sem sujeira
-  Resistente à água
-  Conforto térmico

-  Resistente ao cupim
-  Colado
-  100% reciclável

## INFORMAÇÕES TÉCNICAS EXCLUSIVE

Espessura	2 mm
Capa de uso	0,15 mm
Dimensão	184 x 950 mm
Classificação de uso	23 / 31
Garantia	10 anos
Embalagem	5,244 m <sup>2</sup>
Peso por m <sup>2</sup>	3,85 kg



Tundra



Araucária



Taiga



Savana



Sintra



Ituri



Columbia

Imagens meramente ilustrativas




Consulte nossa linha completa para piso vinílico



## Durabilidade e flexibilidade

O sistema de piso elevado DataFloor foi desenvolvido para proporcionar máxima flexibilidade no uso do espaço em ambientes corporativos. É formado por placas modulares e removíveis apoiadas sobre pedestais metálicos de altura regulável, criando um vão livre entre piso e contrapiso para a acomodação de instalações hidráulicas, telefônicas, instalações elétricas, cabecamentos, dutos de ar-condicionado, entre outras.



### Placas



As placas de piso são constituídas por chapas de aço preenchidas com concreto celular leve, garantindo maior resistência e peso ideal à placa. Além disso, as chapas recebem um tratamento com fosfato de zinco e pintura à base de tinta epóxi na cor cinza em sua superfície, conferindo maior resistência à corrosão, ao fogo, à ação de fungos e microrganismos, bem como melhor aderência aos revestimentos aplicados.

## Sistema de Sustentação

A sustentação do sistema de piso elevado DataFloor é feita por meio de pedestais metálicos que possibilitam diferentes alturas de elevação do piso. Também podem ser utilizadas longarinas galvanizadas fixadas nos pedestais para proporcionar maior estabilidade e resistência ao sistema.



### Indicado para:

Áreas internas, tais como: escritórios, salas de aula, bibliotecas, salas de comunicações, centros de CPD e TI, call centers, feiras, stands, salas de controle, estúdios de TV, entre outros.

## Sistemas de Portas e Divisórias Sanitárias



### Ambientes resistentes, duráveis e seguros

Com o sistema de Divisórias Sanitárias InTech, você pode ter a segurança em adquirir um produto com alta durabilidade e uma ótima resistência.

Recomendado para ambientes com alta umidade e de uso coletivo, como banheiros e vestiários públicos ou shopping centers e academias.

#### ALTA DURABILIDADE



Os sistemas são compostos por painéis em laminado melamínico estrutural TS (10 mm de espessura).

#### ÓTIMA RESISTÊNCIA



Os sistemas são estruturados em perfis de alumínio anodizado fosco, branco ou preto.

#### MONTAGEM PRÁTICA E LIMPA



Os sistemas vêm com um conjunto de ferragens e acessórios de fixação que permitem a montagem prática.

#### BELEZA ESTÉTICA



Design moderno e alto padrão de cores e acabamento que permitem mudanças no ambiente.

#### MATERIAL IMPERMEÁVEL




O painel não mancha com produtos químicos domésticos, além de não proliferar fungos e bactérias.

Material produzido a pronta entrega (Sistema Peça Pronta)

Confira o vídeo de montagem



### Cores Disponíveis de Laminados



Branco Ártico



Bege



Cinza



Azul



Vinho



Preto



Batente para Pedra



Batente para Laminado




Tarjeta Livre-Ocupado



Suporte do Painel



Dobradiça Automática



O sistema construtivo Light Steel Frame é estruturado em perfis de aço projetados para suportar as altas cargas da edificação e trabalhar em conjunto com outros sistemas da indústria, o que permite a utilização de diversos materiais.

## Securock Glass Mat®

Painel de gesso acartonado revestido com fibra de vidro, possui alta resistência a umidade e performances térmica e acústica. Ideal para ser utilizada com o sistema EIFS, funciona como uma membrana isolante.



## Durock® Next Gen

É uma nova geração de placas cimentícias formada em um processo contínuo de pasta de cimento Portland com aditivos especiais, agregada com malhas de fibra de vidro polimerizada.

Devido a sua alta resistência e durabilidade, proporciona ampla versatilidade de uso interno e externo, em áreas secas, molháveis ou sujeitas à ação da umidade de forma intermitente, tornando-se a melhor opção para reformas ou construções novas pelo sistema Light Steel Frame.



-  Velocidade de montagem;
-  Economia de energia;
-  Leveza;
-  Sustentabilidade;
-  Resistência;
-  Acabamento perfeito.

## Acessórios SteelTech

### Fita para Juntas



Concebida especialmente para uso no tratamento das emendas e reforço das articulações e cantos das placas cimentícias.  
Dimensão: 0,10 x 45,72 m

### Acessórios Plásticos



Perfis em PVC utilizados para junta de dilatação necessária na superfície.  
Dimensão das peças: 3.048 mm

### Parafusos



Especialmente desenvolvidos para suprir as necessidades de rigidez, durabilidade e resistência para fixação dos diferentes elementos do sistema Light Steel Frame  
Dimensão: 1 1/4" x 32 m

### Massa Basecoat



Utilizada para tratamento das juntas entre as placas cimentícias, acabamento de cantos e tratamento de superfície do sistema Light Steel Frame.  
Peso (saco): 22,68 kg

### Malha de Reforço



Ampla malha de fibra de vidro resistente à alcalinidade, projetada para combater possíveis fissuras, devendo ser utilizada com a massa Basecoat.  
Dimensão: 1,0 x 50 m

Distribuidor:

**sto**

Importadora Oficial:

**ADFORS**  
SAINT-GOBAIN

**USG**



## FORRO MODULAR

**ATTUALE** (Dimensão: 625x625 / 625x1250 mm • Espessura: 10 mm • Borda: Reta T24)  
100% em PVC, o forro Attuale é altamente durável e versátil. Desenvolvido para compor ambientes de forma prática e higiênica que exigem limpeza regular, suas placas são laváveis, de fácil instalação, remoção e leves.

**HI-CLEAN** (Dimensão: 625x625 / 625x1250 mm • Espessura: 10 mm • Borda: Reta T24)  
Produzido a partir da placa de gesso acartonado, Hi-Clean é revestido com PVC na face aparente e uma película aluminizada na face posterior, além de possuir uma fita nas bordas a qual protege o produto, garantindo um excelente acabamento para os locais que exigem limpeza constante como hotéis, restaurantes e cozinhas industriais.

**SQUARE TEGULAR** (Dimensão: 625x625 • Borda: Rebaixada T15)  
Fabricado em alumínio, Square Tegular é composto por bandejas quadradas com uma superfície perfurada e bordas rebaixadas, garantindo uma estética elegante para diversos ambientes. Com a face posterior revestida de feltro, o que auxilia em seu desempenho acústico, Square Tegular é ideal para áreas que requerem visitas constantes para manutenção e instalação sobre o forro.



### LUMINÁRIA DE EMBUTIR ILLUMINARE (625 x 625 mm • 310 x 1.250)


Produzida em aço e com pintura eletrostática, a luminária de embutir Illuminare conta com componentes internos de alta eficiência, garantindo excelente funcionalidade em forros modulares.

## PERFIS PARA FORROS MODULARES

Modelos disponíveis:  
**Alfa T24 e T15 • MaxT24 • Cipriani DS**

A linha de perfis metálicos Contract é composta por sistemas leves, práticos e eficientes para suspensão e fixação de placas de forros modulares. O dispositivo tipo click, para união dos perfis, dispensa a necessidade de outros acessórios, além de proporcionar alinhamento perfeito e maior agilidade e facilidade na montagem.

Distribuidor:  
**CIPRIANI**  
PERFIS



## LINHA DE FORROS AMF

### AMF THERMATEx®

#### FUNCIONAL E INOVADOR

As placas produzidas pelo processo wetfelt são consideradas o padrão internacional de qualidade e de desempenho técnico.



Acústica e proteção contra fogo • Aparência homogênea • Estrutura elegante • Criatividade • Estética atraente • Funcionalidade • Simplicidade e elegância • Revestidos com véu ou texturizado

### Heradesign®

#### CRATIVO E SURPREENDENTEMENTE NÃO CONVENCIONAL

Assim é a acústica sustentável. As soluções acústicas de alta qualidade em fibras de madeira dão espaço a uma quase infinita variedade de designs e contribuem para a criação de ambientes naturalmente confortáveis.



Solução acústica de alta qualidade feita de lâ de madeira • Durável • Estrutura de superfície aberta e uniforme • Sustentável e funcional • Design criativo e colorido

### AMF TOPIQ®

#### EFICIÊNCIA PREMIUM

Os painéis softboard AMF TOPIQ são fabricados a partir de lâ de rocha e revestidos em ambas as faces por um véu acústico laminado.



Excelente absorção sonora • Leve e fácil de instalar • Placa de lâ de rocha revestida com véu • Máxima resistência à umidade • Flexível e indeformável • Fácil de limpar • Leve

## PAINEL DE LED PARA FORRO MODULAR

O painel de LED Evolumini é fácil de instalar e não necessita de adaptação: **é só plugar, encaixar e acender.** Está disponível já no padrão para forros modulares.



Alta eficiência luminosa



Maior durabilidade



Mais economia de energia




Maior conforto térmico para o ambiente




Não emite ultravioleta e infravermelho



Não contém mercúrio e chumbo



625 x 625 mm



310 x 1250 mm

Material: Alumínio Branco


Potência: 36 w

Voltagem: 100-240V - bivolt

Temperatura de Luz: 6000 k

Vida Útil: 36.000 h


Peso Líquido: 3,2 kg



## FACILIDADE NO PAGAMENTO



**CONTRACT**  
Soluções inteligentes para construção



# CONTRACT

Soluções inteligentes para construção

[www.contract.net.br](http://www.contract.net.br)

### **Matriz Santo André/SP**

Rua Doutor Belizário Alves Tavares, 210, Utinga  
CEP: 09220.420

### **Filial Recife/PE**


Cais de Santa Rita, s/n, Armazém 18 B, São José  
CEP: 50020-360

### **Filial Itajaí/SC**

Rod. Antonio Heil, 4.500, Itaipava  
CEP: 88316-002

#### TELEVENDAS:

 (11) 4996.5500 | (47) 3346.9484

 (11) 94708.7337 | (47) 9780.7823